



MATRIZ DE INDICADORES PARA RESULTADOS

S- 263 -Programa de Sanidad e Inocuidad Agroalimentaria

COAHUILA 2016

Matriz de Indicadores para Resultados 2016



Matriz de Indicadores para Resultados 2016
S- 263 -Programa de Sanidad e Inocuidad Agroalimentaria



Nivel Objetivo	Resumen Narrativo	Indicador					Medios de verificación	Supuestos
		Nombre del indicador	Método de cálculo	Unidad de Medida	Frecuencia de medición	Meta 2016		
FIN	Contribuir a promover mayor certidumbre en la actividad agroalimentaria mediante mecanismos de administración de riesgos mediante la conservación y mejora de los estatus sanitarios en los Municipios, zonas o regiones donde se previenen y combaten plagas y enfermedades que afectan la agricultura, ganadería, acuacultura y pesca	Porcentaje de recursos ejercidos en las actividades	Superficie conservada libre de la mosca de la fruta/territorio estatal.	Porcentaje	Anual	100%	Otras Registros estatales Otras Registros estatales	1.- Las condiciones macroeconómicas se mantienen estables 2.- Estabilidad de la política sobre la conservación o mejoramiento de estatus 3.Existen condiciones de seguridad y factores ambientales favorables.
PROPOSITO	El patrimonio fitozoosanitario y la inocuidad agroalimentaria mejoran	Porcentaje de Municipios conservados como libres de Fiebre Porcina Clásica y enfermedad de Newcastle presentación velogénica	(Municipios conservados como libres de Fiebre Porcina Clásica y enfermedad de Newcastle presentación velogénica en el año 2016 / Municipios libres de Fiebre Porcina Clásica y enfermedad de Newcastle presentación velogénica en el año 2015) *100	Porcentaje	Anual	100%	Otras Acuerdos publicados en el Diario Oficial de la Federación e Informes de Situación Zoonosanitaria estatal publicados en http://www.senasica.gob.mx/?id=2969 Otras Acuerdos publicados en el Diario Oficial de la Federación e Informes de Situación Zoonosanitaria estatal publicados en http://www.senasica.gob.mx/?id=2969	1.-Control de la movilización estatal e interestatal efectiva 2.-Participación organizada de los productores y de los Gobiernos estatales 3.-El usuario respeta los controles de la movilización. 4.- En caso de que se active el dispositivo DINESA, se publique en el DOF inmediatamente. 6.-Los Productores interesados en producir carne con inocuidad conoce el Programa 7.- Los Productores interesados en producir carne con inocuidad cumplen con los requisitos estipulados en las Reglas de Operación para recibir el
		Porcentaje de unidades de producción o procesamiento primario de alimentos de origen agrícola, pecuario, acuícola y pesquero	(Número de unidades de producción o procesamiento primario de alimentos de origen agrícola, pecuario, acuícola y pesquero reconocidas o certificadas	Porcentaje	Anual	100%	Otras Total de unidades de producción o procesamiento primario de alimentos de origen agrícola, pecuario, acuícola y pesquero reconocidas o certificadas por la aplicación de Sistemas de Reducción de Riesgos de	

Matriz de Indicadores para Resultados 2016

Nivel Objetivo	Resumen Narrativo	Indicador					Medios de verificación	Supuestos
		Nombre del indicador	Método de cálculo	Unidad de Medida	Frecuencia de medición	Meta 2016		
		reconocidas o certificadas por la aplicación de Sistemas de Reducción de Riesgos de Contaminación y Buenas Prácticas que recibieron apoyo del recurso Federal con respecto al total de reconocidas o certificadas.	por la aplicación de Sistemas de Reducción de Riesgos de Contaminación y Buenas Prácticas que recibieron apoyo del Programa de Sanidad e Inocuidad Agroalimentaria /Número total de unidades de producción o procesamiento primario de alimentos de origen agrícola, pecuario, acuícola y pesquero reconocidas o certificadas por la aplicación de Sistemas de				Contaminación y Buenas Prácticas: Reconocimientos o certificados emitidos Otras Número de unidades de producción o procesamiento primario de alimentos de origen agrícola, pecuario, acuícola y pesquero reconocidas o certificadas por la aplicación de Sistemas de Reducción de Riesgos de Contaminación y Buenas Prácticas que recibieron apoyo del Programa de Sanidad e Inocuidad Agroalimentaria: Reconocimientos o certificados	incentivo.
		Porcentaje de municipios o regiones que mejoran o mantienen su estatus fitozoosanitario y acuícola en plagas y enfermedades	(Número de municipios o regiones que mejoran o mantienen su estatus fitozoosanitario en plagas y enfermedades en el año 2016 / Número de municipios o regiones que mejorarán o mantendrán su estatus fitozoosanitario en plagas y enfermedades al 2018) * 100	Porcentaje	Anual	100%	Otras Expedientes Técnicos de las zonas programadas bajo resguardo de la Dirección General de Sanidad Vegetal y Dirección General de Salud Animal Otras Acuerdos publicados en el Diario Oficial de la Federación y Oficios de notificación de mejora de estatus emitidos por las Direcciones Generales de Sanidad Vegetal o Salud Animal según corresponda http://www.senasica.gob.mx/?id=6152 , http://www.senasica.gob.mx/?id=2969	
COMPONENTE	C1. Medidas sanitarias, acuícolas y pesqueras implementadas a través de proyectos de sanidad	Porcentaje de proyectos de sanidad ejecutados conforme al Programa de Trabajo	(Número de proyectos de sanidad ejecutados conforme al programa de trabajo / Número de proyectos de sanidad validados) * 100	Porcentaje	Semestral	100%	Otras Informes técnicos periódicos de los proyectos en ejecución disponibles en la página web del SENASICA http://www.senasica.gob.mx/?id=4154 ; http://www.senasica.gob.mx/?id=4155 Otras Informes técnicos periódicos de los proyectos en ejecución disponibles en la página web del SENASICA http://www.senasica.gob.mx/?id=4154 ; http://www.senasica.gob.mx/?id=4155	1.-Radicación de recursos en tiempo a los FOFAE 2.- Liberación de los recursos a la instancia ejecutora en tiempo por parte de FOFAE

Matriz de Indicadores para Resultados 2016



Nivel Objetivo	Resumen Narrativo	Indicador				Meta 2016	Medios de verificación	Supuestos
		Nombre del indicador	Método de cálculo	Unidad de Medida	Frecuencia de medición			
COMPONENTE	C2. Inspecciones fitoosanitarias, acuícolas y pesqueras de embarques que se movilizan dentro del territorio estatal realizadas	Porcentaje de cargamentos de alto riesgo sanitario que transitan por los Puntos de Verificación e Inspección a los que se les aplica medidas cuarentenarias	(Número de cargamentos de alto riesgo sanitario que transitan por los Puntos de Verificación e Inspección a los que se les aplica medidas cuarentenarias / Número de cargamentos de alto riesgo sanitario que transitan por los Puntos de Verificación e Inspección y son detectados) * 100	Porcentaje	Semestral	100%	Otras Concentrado de los registros diarios de las inspecciones y bases de datos de la Dirección de Movilización estatal Otras Concentrado de los registros diarios de las inspecciones y bases de datos de la Dirección de Movilización estatal	1.- Los embarques transitan por los puntos de verificación. 2.- Los usuarios conocen y cumplen las disposiciones normativas para la movilización de productos
COMPONENTE	C2. Inspecciones fitoosanitarias, acuícolas y pesqueras de embarques que se movilizan dentro del territorio estatal realizadas	Porcentaje de cargamentos de alto riesgo sanitario destruidos	(Número de cargamentos de alto riesgo sanitario destruidos / Número de cargamentos de alto riesgo sanitario con destrucción instruida) * 100	Porcentaje	Semestral	100%	Otras Concentrado de los registros diarios de las inspecciones y bases de datos de la Dirección de Movilización estatal Otras Concentrado de los registros diarios de las inspecciones y bases de datos de la Dirección de Movilización estatal	1.- Los embarques transitan por los puntos de verificación. 2.- Los usuarios conocen y cumplen las disposiciones normativas para la movilización de productos
COMPONENTE	C3. Unidades de producción y procesamiento primario con Sistemas de Reducción de Riesgos de Contaminación y Buenas Prácticas implementadas	Porcentaje de unidades de producción que alcanzan el 50% de avance en la implementación de los sistemas de reducción de riesgos de contaminación (SRRC) y las buenas prácticas (BP)	(Número de unidades de producción que alcanzan el 50% de avance en implementación de SRRC y BP / Número de unidades de producción atendidas para la implementación de SRRC y BP) * 100	Unidad de producción	Semestral	100%	Otras Programas de trabajo de Inocuidad Otras Reporte trimestral del avance en la implementación de SRRC y BP	1.- Los productores conocen y están interesados en la aplicación de los Sistemas de Reducción de Riesgos 2.- Radicación de recursos de los FOFAE a los Organismos Auxiliares en tiempo
COMPONENTE	C3. Unidades de producción y procesamiento primario con Sistemas de Reducción de Riesgos de Contaminación y Buenas Prácticas implementadas	Porcentaje de unidades de producción que alcanzan el 100% de avance en la implementación de los sistemas de reducción de riesgos de contaminación (SRRC) y las buenas prácticas (BP)	(Número de unidades de producción que alcanzan el 100% de avance en implementación de SRRC y BP / Número de unidades de producción atendidas para la implementación de SRRC y BP) * 100	Porcentaje	Semestral	100%	Otras Programas de trabajo de Inocuidad Otras Reporte trimestral del avance en la implementación de SRRC y BP	1.- Los productores conocen y están interesados en la aplicación de los Sistemas de Reducción de Riesgos 2.- Radicación de recursos de los FOFAE a los Organismos Auxiliares en tiempo

Matriz de Indicadores para Resultados 2016


Nivel Objetivo	Resumen Narrativo	Indicador				Meta 2016	Medios de verificación	Supuestos
		Nombre del indicador	Método de cálculo	Unidad de Medida	Frecuencia de medición			
ACTIVIDAD	A1. C1 Validación de proyectos de sanidad para prevenir y combatir plagas reglamentadas y enfermedades de importancia económica presentes en el país.	Porcentaje de proyectos de sanidad validados durante el primer trimestre del ejercicio	(Número de proyectos de sanidad validados durante el primer trimestre del ejercicio / Número de proyectos de sanidad a validar) *100	Porcentaje	Trimestral	100%	Otras Acuerdos Específicos firmados Otras Programas de trabajo validados disponibles en la página de SENASICA http://www.senasica.gob.mx/?id=4154 ; http://www.senasica.gob.mx/?id=4155	1.-Presentación de programas de trabajo conforme a normativa 2.-Observaciones realizadas a los programas de trabajo atendidas
ACTIVIDAD	A1. C2 Validación de proyectos de inspección de la movilización estatal fitozoosanitaria	Porcentaje de proyectos de inspección de la movilización estatal fitozoosanitaria validados durante el primer trimestre del ejercicio	(Número de proyectos de inspección de la movilización estatal fitozoosanitaria validados durante el primer trimestre del ejercicio / Número de proyectos de inspección de la movilización estatal fitozoosanitaria a validar) *100	Porcentaje	Trimestral	100%	Otras Acuerdos Específicos firmados Otras Programas de trabajo validados disponibles en red interna de la Dirección de Inspección Fitozoosanitaria del SENASICA	1.-Presentación de programas de trabajo conforme a normativa 2.-Observaciones realizadas a los programas de trabajo atendidas 3.- Radicación de recursos en tiempo 4. -Los Organismos Auxiliares de Sanidad operan en tiempo y forma los Programas de Trabajo validados
ACTIVIDAD	A1. C3 Validación de proyectos de inocuidad agroalimentaria, acuícola y pesquera	Porcentaje de proyectos de inocuidad agroalimentaria validados durante el primer trimestre del ejercicio	(Número de proyectos de inocuidad agroalimentaria validados dentro del primer trimestre del ejercicio / Número de proyectos de inocuidad agroalimentaria a validar) *100	Proyecto	Trimestral	100%	Otras Programas de Trabajo y Registros Administrativos Otras; Número de proyectos de inocuidad agroalimentaria validados dentro del primer trimestre del ejercicio	1.-Presentación de programas de trabajo conforme a normativa 2.-Observaciones realizadas a los programas de trabajo atendidas
ACTIVIDAD	A2. C1 Supervisión a los proyectos de sanidad para prevenir y combatir plagas reglamentadas y enfermedades de importancia económica presentes en el país	Porcentaje de proyectos de sanidad supervisados	(Número de proyectos de sanidad supervisados / Número de proyectos de sanidad validados) *100	Proyecto	Semestral	100%	Otras Informes de seguimiento a la supervisión obtenidos del Sistema de supervisión Otras Programas de trabajo validados disponibles en la página de SENASICA http://www.senasica.gob.mx/?id=4154 ; http://www.senasica.gob.mx/?id=4155	A2. C1 Supervisión a los proyectos de sanidad para prevenir y combatir plagas reglamentadas y enfermedades de importancia económica presentes en el país
ACTIVIDAD	A2. C2 Supervisión a los proyectos de inspección de la movilización estatal fitozoosanitaria	Porcentaje de proyectos de inspección de la movilización estatal fitozoosanitaria supervisados	(Número de proyectos de inspección de la movilización estatal fitozoosanitaria supervisados / Número de proyectos de inspección de la movilización estatal	Proyecto	Semestral	100%	Otras Programas de trabajo validados disponibles en red interna de la Dirección de Inspección Fitozoosanitaria del SENASICA Otras Informes de seguimiento a la supervisión	1.- Se cuenta con el recurso financiero para realizar la supervisión 2.-Las condiciones climáticas, sociales y de seguridad permiten realizar la supervisión 3.- Los

Matriz de Indicadores para Resultados 2016

Nivel Objetivo	Resumen Narrativo	Indicador					Medios de verificación	Supuestos
		Nombre del indicador	Método de cálculo	Unidad de Medida	Frecuencia de medición	Meta 2016		
			fitoosanitaria validados) *100				obtenidos del Sistema de supervisión	Organismos Auxiliares de Sanidad colaboran con la supervisión
ACTIVIDAD	A2. C3 Supervisión a los proyectos de inocuidad agroalimentaria, acuícola y pesquera	Porcentaje de proyectos de inocuidad agroalimentaria, acuícola y pesquera supervisados	(Número de proyectos de inocuidad agroalimentaria, acuícola y pesquera supervisados / Número de proyectos de inocuidad agroalimentaria, acuícola y pesquera validados) *100	Proyecto	Semestral	100%	Otras Informes de seguimiento a la supervisión obtenidos del Sistema de supervisión Otras Programas de Trabajo y Registros Administrativos	1.- Se cuenta con el recurso financiero para realizar la supervisión 2.-Las condiciones climáticas, sociales y de seguridad permiten realizar la supervisión 3.- Los Organismos Auxiliares de Sanidad colaboran con la supervisión

 Ing. Mario Eulalio Gutiérrez Talamás
 Delegado Federal de la SAGARPA en Coahuila de Zaragoza



 Ing. Alfio Vega de la Peña
 Secretario de Desarrollo Rural del Estado de Coahuila de Zaragoza