

Gobierno
del Estado



Coahuila

SDR

SECRETARÍA DE
DESARROLLO
RURAL

Anuario Pecuario

20
22

Coahuila

Coahuila

20 Anuario
22 Pecuario



Fuente: *Servicio de Información Agroalimentaria y Pesquera (SIAP)*



PRODUCCIÓN PECUARIA 2022

Producción, precio, valor, animales sacrificados y peso



Dirección de Planeación e Informática

Coahuila

COAHUILA

Producto/Especie	Producción (toneladas)	Precio (pesos por kilogramo)	Valor de la Producción (miles de pesos)	Animales sacrificados (cabezas)	Peso (kilogramos)
Ganado en pie					
Bovino	98,484.12	35.77	3,522,445.66		449.631
Porcino	7,527.65	34.34	258,508.37		113.437
Ovino	1,356.51	32.12	43,573.75		40.465
Caprino	7,721.27	34.11	263,346.18		38.099
Subtotal	115,089.56		4,087,873.95		
Ave y guajolote en pie					
Ave	120,460.82	25.91	3,120,798.06		2.525
Guajolote					
Subtotal	120,460.82		3,120,798.06		
Total	235,550.37		7,208,672.01		

Carne en canal					
Bovino	53,683.22	69.55	3,733,433.75		245.092
Porcino	5,801.92	52.35	303,703.59	66,360	87.431
Ovino	699.43	68.67	48,032.47	33,523	20.864
Caprino	3,964.53	70.15	278,111.37	202,662	19.562
Ave	93,692.26	35.15	3,293,114.19	47,705,774	1.964
Guajolote					
Subtotal	157,841.36		7,656,395.36		
Leche	(miles de litros)	(pesos por litros)			
Bovino	1,507,637.33	7.99	12,048,957.45		
Caprino	46,153.32	7.33	338,454.17		
Subtotal	1,553,790.64		12,387,411.62		
Otros productos					
Huevo para plato	58,642.57	25.29	1,483,034.36		
Miel	221.339	51.62	11,425.48		
Cera	7.354	76.19	560.338		
Lana	18.759	7.48	140.407		
Subtotal	58,890.02		1,495,160.59		
Total	1,770,522.02		21,538,967.57	21,538,967.57	

Gran Total	Producción Ton - miles Lts	Valor de la Producción
	2,006,072.39	28,747,639.58


SDR

SECRETARÍA DE
DESARROLLO
RURAL



Región Norte

Coahuila





PRODUCCIÓN PECUARIA 2022

Producción, precio, valor, animales sacrificados y peso



Dirección de Planeación e Informática

Coahuila

REGION NORTE

Producto/Especie	Producción (toneladas)	Precio (pesos por kilogramo)	Valor de la Producción (miles de pesos)	Animales sacrificados (cabezas)	Peso (kilogramos)
Ganado en pie					
Bovino	20,306.66	40.98	832,240.34		427.932
Porcino	387.197	36.08	13,969.55		99.999
Ovino	711.492	32.23	22,934.89		38.324
Caprino	1,106.02	35.48	39,240.96		39.335
Subtotal	22,511.36		908,385.74		
Ave y guajolote en pie					
Ave	50.323	20.71	1,042.40		2.532
Guajolote					
Subtotal	50.323		1,042.40		
Total	22,561.69		909,428.14		

Carne en canal					
Bovino	10,976.73	82.74	908,188.81		231.318
Porcino	299.312	54.93	16,440.75	3,872	77.302
Ovino	363.153	69.08	25,087.14	18,565	19.561
Caprino	562.857	70.29	39,560.82	28,118	20.018
Ave	37.046	32.61	1,208.14	19,875	1.864
Guajolote					
Subtotal	12,239.10		990,485.65		
Leche	(miles de litros)	(pesos por litros)			
Bovino	3,132.70	7.13	22,336.42		
Caprino	4,073.32	6.89	28,049.68		
Subtotal	7,206.02		50,386.10		
Otros productos					
Huevo para plato	258.264	26.19	6,763.05		
Miel	4.896	55	269.28		
Cera					
Lana					
Subtotal	263.16		7,032.33		
Total	19,708.28		1,047,904.08		

Gran Total	Producción Ton - miles Lts	Valor de la Producción
	42,269.97	1,957,332.22



PRODUCCIÓN PECUARIA 2022
Producción, precio, valor, animales sacrificados y peso



Dirección de Planeación e Informática

Coahuila

ACUÑA

Producto/Especie	Producción (toneladas)	Precio (pesos por kilogramo)	Valor de la Producción (miles de pesos)	Animales sacrificados (cabezas)	Peso (kilogramos)
Ganado en pie					
Bovino	3,909.65	41.04	160,446.09		424.87
Porcino	74.691	35.22	2,630.42		99.854
Ovino	98.653	32.26	3,182.90		38.09
Caprino	102.861	35.6	3,662.32		39.335
Subtotal	4,185.86		169,921.73		
Ave y guajolote en pie					
Ave	4.122	20.89	86.119		2.521
Guajolote					
Subtotal	4.122		86.119		
Total	4,189.98		170,007.85		

Carne en canal					
Bovino	2,112.68	82.84	175,019.92		229.59
Porcino	57.777	54.31	3,137.83	748	77.242
Ovino	50.543	69.24	3,499.79	2,590	19.515
Caprino	52.533	70.26	3,690.71	2,615	20.089
Ave	3.013	32.26	97.203	1,635	1.843
Guajolote					
Subtotal	2,276.55		185,445.44		
Leche	(miles de litros)	(pesos por litros)			
Bovino	321.97	7.22	2,323.46		
Caprino	261.939	6.86	1,797.36		
Subtotal	583.909		4,120.81		
Otros productos					
Huevo para plato	20.708	26.19	542.441		
Miel					
Cera					
Lana					
Subtotal	20.708		542.441		
Total	2,881.17		190,108.69		

Gran Total	Producción Ton - miles Lts	Valor de la Producción
	7,071.14	360,116.55



PRODUCCIÓN PECUARIA 2022

Producción, precio, valor, animales sacrificados y peso



Dirección de Planeación e Informática

Coahuila

ALLENDE

Producto/Especie	Producción (toneladas)	Precio (pesos por kilogramo)	Valor de la Producción (miles de pesos)	Animales sacrificados (cabezas)	Peso (kilogramos)
Ganado en pie					
Bovino	417.133	40.68	16,969.39		449.013
Porcino	25.271	34.92	882.469		98.331
Ovino	38.76	31.85	1,234.56		39.231
Caprino	76.975	35.65	2,744.43		39.273
Subtotal	558.139		21,830.85		
Ave y guajolote en pie					
Ave	3.409	20.97	71.494		2.531
Guajolote					
Subtotal	3.409		71.494		
Total	561.548		21,902.34		

Carne en canal					
Bovino	225.492	82.33	18,565.06		242.726
Porcino	19.511	53.93	1,052.28	257	75.918
Ovino	19.767	68.85	1,361.05	988	20.007
Caprino	39.118	70.22	2,746.97	1,960	19.958
Ave	2.515	32.8	82.496	1,347	1.867
Guajolote					
Subtotal	306.403		23,807.86		
Leche	(miles de litros)	(pesos por litros)			
Bovino	228.065	7.23	1,648.46		
Caprino	289.225	6.85	1,982.36		
Subtotal	517.29		3,630.82		
Otros productos					
Huevo para plato	18.02	26.11	470.515		
Miel	3.05	55	167.75		
Cera					
Lana					
Subtotal	21.07		638.265		
Total	844.763		28,076.94		

Gran Total	Producción Ton - miles Lts	Valor de la Producción
	1,406.31	49,979.28



PRODUCCIÓN PECUARIA 2022
Producción, precio, valor, animales sacrificados y peso



Dirección de Planeación e Informática

Coahuila

GUERRERO

Producto/Especie	Producción (toneladas)	Precio (pesos por kilogramo)	Valor de la Producción (miles de pesos)	Animales sacrificados (cabezas)	Peso (kilogramos)
Ganado en pie					
Bovino	3,814.45	41.07	156,650.13		425.624
Porcino	15.143	35.37	535.583		99.625
Ovino	77.192	32.09	2,477.22		39.124
Caprino	82.495	34.57	2,852.08		39.246
Subtotal	3,989.28		162,515.00		
Ave y guajolote en pie					
Ave	5.318	21.11	112.27		2.535
Guajolote					
Subtotal	5.318		112.27		
Total	3,994.59		162,627.27		

Carne en canal					
Bovino	2,060.04	82.96	170,901.63		229.864
Porcino	11.754	54.42	639.617	152	77.329
Ovino	39.403	68.91	2,715.24	1,973	19.971
Caprino	41.92	70.18	2,941.83	2,102	19.943
Ave	3.929	32.3	126.899	2,098	1.873
Guajolote					
Subtotal	2,157.04		177,325.21		
Leche	(miles de litros)	(pesos por litros)			
Bovino	331.172	7.09	2,347.48		
Caprino	281.416	6.93	1,951.09		
Subtotal	612.588		4,298.57		
Otros productos					
Huevo para plato	29.825	26.46	789.281		
Miel	1.4	55	77		
Cera					
Lana					
Subtotal	31.225		866.281		
Total	2,800.86		182,490.06		

Gran Total	Producción Ton - miles Lts	Valor de la Producción
	6,795.45	345,117.33



PRODUCCIÓN PECUARIA 2022

Producción, precio, valor, animales sacrificados y peso



Dirección de Planeación e Informática

Coahuila

HIDALGO

Producto/Especie	Producción (toneladas)	Precio (pesos por kilogramo)	Valor de la Producción (miles de pesos)	Animales sacrificados (cabezas)	Peso (kilogramos)
Ganado en pie					
Bovino	1,997.88	41.02	81,944.05		426.988
Porcino	8.565	36.93	316.329		98.448
Ovino	64.734	32.11	2,078.76		37.834
Caprino	13.21	34.61	457.263		39.315
Subtotal	2,084.39		84,796.40		
Ave y guajolote en pie					
Ave	4.593	20.47	94.003		2.514
Guajolote					
Subtotal	4.593		94.003		
Total	2,088.98		84,890.40		

Carne en canal					
Bovino	1,077.46	82.83	89,242.60		230.276
Porcino	6.597	55.77	367.93	87	75.828
Ovino	32.862	68.95	2,265.85	1,711	19.206
Caprino	6.7	70.33	471.234	336	19.94
Ave	3.395	32.56	110.548	1,827	1.858
Guajolote					
Subtotal	1,127.02		92,458.16		
Leche	(miles de litros)	(pesos por litros)			
Bovino	66.973	6.98	467.239		
Caprino	35.229	6.89	242.769		
Subtotal	102.202		710.008		
Otros productos					
Huevo para plato	24.768	26.07	645.626		
Miel					
Cera					
Lana					
Subtotal	24.768		645.626		
Total	1,253.99		93,813.79		

Gran Total	Producción	Valor de la
	Ton - miles Lts	Producción
	3,342.97	178,704.19



PRODUCCIÓN PECUARIA 2022

Producción, precio, valor, animales sacrificados y peso



Dirección de Planeación e Informática

Coahuila

JIMÉNEZ

Producto/Especie	Producción (toneladas)	Precio (pesos por kilogramo)	Valor de la Producción (miles de pesos)	Animales sacrificados (cabezas)	Peso (kilogramos)
Ganado en pie					
Bovino	2,132.64	41.03	87,496.19		426.699
Porcino	51.096	36.48	1,863.90		100.583
Ovino	63.62	32.02	2,037.07		37.779
Caprino	239.952	35.65	8,555.01		39.272
Subtotal	2,487.31		99,952.17		
Ave y guajolote en pie					
Ave	5.138	20.32	104.405		2.526
Guajolote					
Subtotal	5.138		104.405		
Total	2,492.45		100,056.57		

Carne en canal					
Bovino	1,152.56	82.83	95,470.80		230.604
Porcino	39.246	55.03	2,159.79	508	77.256
Ovino	32.306	68.75	2,221.07	1,684	19.184
Caprino	122.345	70.37	8,609.25	6,110	20.024
Ave	3.787	32.56	123.313	2,034	1.862
Guajolote					
Subtotal	1,350.24		108,584.22		
Leche	(miles de litros)	(pesos por litros)			
Bovino	290.493	7.19	2,088.71		
Caprino	677.188	6.86	4,645.72		
Subtotal	967.681		6,734.43		
Otros productos					
Huevo para plato	31.276	25.23	789.217		
Miel	0.446	55	24.53		
Cera					
Lana					
Subtotal	31.722		813.747		
Total	2,349.65		116,132.39		

Gran Total	Producción	Valor de la
	Ton - miles Lts	Producción
	4,842.09	216,188.96



PRODUCCIÓN PECUARIA 2022
Producción, precio, valor, animales sacrificados y peso



Dirección de Planeación e Informática

Coahuila

MORELOS

Producto/Especie	Producción (toneladas)	Precio (pesos por kilogramo)	Valor de la Producción (miles de pesos)	Animales sacrificados (cabezas)	Peso (kilogramos)
Ganado en pie					
Bovino	570.16	40.82	23,275.53		427.727
Porcino	42.764	36.75	1,571.71		100.15
Ovino	63.193	32.19	2,034.47		38.532
Caprino	58.38	35.62	2,079.28		39.287
Subtotal	734.497		28,960.99		
Ave y guajolote en pie					
Ave	5.586	20.4	113.929		2.515
Guajolote					
Subtotal	5.586		113.929		
Total	740.083		29,074.92		

Carne en canal					
Bovino	308.484	82.39	25,414.51		231.421
Porcino	33.123	55.31	1,831.90	427	77.571
Ovino	32.329	68.96	2,229.38	1,640	19.713
Caprino	29.706	70.22	2,086.02	1,486	19.991
Ave	4.114	32.65	134.322	2,221	1.852
Guajolote					
Subtotal	407.756		31,696.14		
Leche	(miles de litros)	(pesos por litros)			
Bovino	186.418	7.26	1,352.62		
Caprino	236.863	6.89	1,631.56		
Subtotal	423.281		2,984.17		
Otros productos					
Huevo para plato	28.797	26.52	763.7		
Miel					
Cera					
Lana					
Subtotal	28.797		763.7		
Total	859.834		35,444.01		

Gran Total	Producción Ton - miles Lts	Valor de la Producción
	1,599.92	64,518.93



PRODUCCIÓN PECUARIA 2022

Producción, precio, valor, animales sacrificados y peso



Dirección de Planeación e Informática

Coahuila

NAVA

Producto/Especie	Producción (toneladas)	Precio (pesos por kilogramo)	Valor de la Producción (miles de pesos)	Animales sacrificados (cabezas)	Peso (kilogramos)
Ganado en pie					
Bovino	1,290.44	40.97	52,871.23		430.003
Porcino	44.071	37.3	1,643.98		100.39
Ovino	87.569	32.83	2,874.93		38.206
Caprino	57.736	34.65	2,000.74		39.572
Subtotal	1,479.82		59,390.88		
Ave y guajolote en pie					
Ave	5.74	20.74	119.062		2.559
Guajolote					
Subtotal	5.74		119.062		
Total	1,485.56		59,509.94		

Carne en canal					
Bovino	702.342	82.83	58,176.36		234.036
Porcino	34.233	55.54	1,901.43	439	77.979
Ovino	44.641	69.42	3,099.18	2,292	19.477
Caprino	29.319	70.31	2,061.56	1,459	20.095
Ave	4.205	32.72	137.59	2,243	1.875
Guajolote					
Subtotal	814.74		65,376.12		
Leche	(miles de litros)	(pesos por litros)			
Bovino	713.579	7.11	5,070.89		
Caprino	167.947	6.72	1,128.67		
Subtotal	881.526		6,199.56		
Otros productos					
Huevo para plato	21.541	25.84	556.568		
Miel					
Cera					
Lana					
Subtotal	21.541		556.568		
Total	1717.807		72,132.24		

Gran Total	Producción Ton - miles Lts	Valor de la Producción
	3,203.36	131,642.19



PRODUCCIÓN PECUARIA 2022
Producción, precio, valor, animales sacrificados y peso



Dirección de Planeación e Informática

Coahuila

PIEDRAS NEGRAS

Producto/Especie	Producción (toneladas)	Precio (pesos por kilogramo)	Valor de la Producción (miles de pesos)	Animales sacrificados (cabezas)	Peso (kilogramos)
Ganado en pie					
Bovino	792.149	40.73	32,263.83		429.815
Porcino	38.43	35.69	1,371.48		100.078
Ovino	19.624	32.15	630.865		38.554
Caprino	18.699	34.71	649.081		39.366
Subtotal	868.902		34,915.25		
Ave y guajolote en pie					
Ave	5.434	20.91	113.65		2.538
Guajolote					
Subtotal	5.434		113.65		
Total	874.336		35,028.90		

Carne en canal					
Bovino	427.548	82.38	35,221.65		231.985
Porcino	29.673	54.71	1,623.52	384	77.273
Ovino	9.973	69.04	688.514	509	19.593
Caprino	9.486	70.16	665.541	475	19.971
Ave	4	32.91	131.629	2,141	1.868
Guajolote					
Subtotal	480.68		38,330.85		
Leche	(miles de litros)	(pesos por litros)			
Bovino	645.249	7.03	4,537.32		
Caprino	46.112	6.72	310.084		
Subtotal	691.361		4,847.40		
Otros productos					
Huevo para plato	26.067	26.74	696.948		
Miel					
Cera					
Lana					
Subtotal	26.067		696.948		
Total	1198.108		43,875.20		

Gran Total	Producción Ton - miles Lts	Valor de la Producción
	2,072.44	78,904.11



PRODUCCIÓN PECUARIA 2022
Producción, precio, valor, animales sacrificados y peso



Dirección de Planeación e Informática

Coahuila

VILLA UNIÓN

Producto/Especie	Producción (toneladas)	Precio (pesos por kilogramo)	Valor de la Producción (miles de pesos)	Animales sacrificados (cabezas)	Peso (kilogramos)
Ganado en pie					
Bovino	1,858.53	40.83	75,878.88		432.115
Porcino	35.577	37.05	1,318.13		99.655
Ovino	101.614	32.34	3,286.10		38.215
Caprino	185.387	35.61	6,601.04		39.486
Subtotal	2,181.11		87,084.16		
Ave y guajolote en pie					
Ave	4.142	20.78	86.056		2.552
Guajolote					
Subtotal	4.142		86.056		
Total	2,185.25		87,170.22		

Carne en canal					
Bovino	1,007.12	82.55	83,142.27		234.16
Porcino	27.624	56.11	1,550.04	357	77.378
Ovino	52.001	69.24	3,600.74	2,659	19.557
Caprino	94.175	70.29	6,619.21	4,695	20.059
Ave	3.049	32.49	99.06	1,623	1.879
Guajolote					
Subtotal	1,183.97		95,011.32		
Leche	(miles de litros)	(pesos por litros)			
Bovino	113.243	7.14	808.667		
Caprino	703.644	6.87	4,835.50		
Subtotal	816.887		5,644.17		
Otros productos					
Huevo para plato	23.084	26.35	608.283		
Miel					
Cera					
Lana					
Subtotal	23.084		608.283		
Total	2,023.94		101,263.77		

Gran Total	Producción Ton - miles Lts	Valor de la Producción
	4,209.19	188,433.99



PRODUCCIÓN PECUARIA 2022
Producción, precio, valor, animales sacrificados y peso



Dirección de Planeación e Informática

Coahuila

ZARAGOZA

Producto/Especie	Producción (toneladas)	Precio (pesos por kilogramo)	Valor de la Producción (miles de pesos)	Animales sacrificados (cabezas)	Peso (kilogramos)
Ganado en pie					
Bovino	3,523.63	40.99	144,445.02		429.449
Porcino	51.589	35.58	1,835.56		100.563
Ovino	96.533	32.09	3,098.01		38.322
Caprino	270.322	35.66	9,639.73		39.291
Subtotal	3,942.08		159,018.31		
Ave y guajolote en pie					
Ave	6.841	20.67	141.411		2.528
Guajolote					
Subtotal	6.841		141.411		
Total	3,948.92		159,159.72		

Carne en canal					
Bovino	1,903.00	82.52	157,034.00		231.932
Porcino	39.774	54.72	2,176.43	513	77.532
Ovino	49.328	69.06	3,406.35	2,519	19.582
Caprino	137.555	70.29	9,668.50	6,880	19.993
Ave	5.039	32.76	165.077	2,706	1.862
Guajolote					
Subtotal	2,134.70		172,450.35		
Leche	(miles de litros)	(pesos por litros)			
Bovino	235.539	7.18	1,691.59		
Caprino	1,373.76	6.93	9,524.57		
Subtotal	1,609.30		11,216.16		
Otros productos					
Huevo para plato	34.178	26.35	900.469		
Miel					
Cera					
Lana					
Subtotal	34.178		900.469		
Total	3,778.17		184,566.98		

Gran Total	Producción Ton - miles Lts	Valor de la Producción
	7,727.09	343,726.70


SDR

SECRETARÍA DE
DESARROLLO
RURAL



Región Carbonífera

Coahuila





PRODUCCIÓN PECUARIA 2022

Producción, precio, valor, animales sacrificados y peso



Dirección de Planeación e Informática

Coahuila

REGION CARBONÍFERA

Producto/Especie	Producción (toneladas)	Precio (pesos por kilogramo)	Valor de la Producción (miles de pesos)	Animales sacrificados (cabezas)	Peso (kilogramos)
Ganado en pie					
Bovino	7,872.46	39.21	308,678.39		457.621
Porcino	86.197	27.89	2,403.89		98.963
Ovino	83.921	31.41	2,635.63		40.327
Caprino	341.564	34.27	11,703.85		42.018
Subtotal	8,384.14		325,421.77		
Ave y guajolote en pie					
Ave	12.508	15.91	198.973		1.922
Guajolote					
Subtotal	12.508		198.973		
Total	8,396.65		325,620.74		

Carne en canal					
Bovino	4,284.75	76.93	329,637.50		249.07
Porcino	66.753	44.15	2,947.36	871	76.639
Ovino	43.11	67.96	2,929.57	2,081	20.716
Caprino	181.925	70.45	12,816.57	8,129	22.38
Ave	9.209	29.47	271.367	6,507	1.415
Guajolote					
Subtotal	4,585.74		348,602.37		
Leche					
	(miles de litros)	(pesos por litros)			
Bovino	949.3	6.75	6,404.53		
Caprino	1,082.70	6.75	7,313.47		
Subtotal	2,032.00		13,718.00		
Otros productos					
Huevo para plato	56.897	25.82	1,469.11		
Miel	3.93	60	235.8		
Cera					
Lana					
Subtotal	60.827		1,704.91		
Total	6,678.57		364,025.28		

Gran Total	Producción Ton - miles Lts	Valor de la Producción
	15,075.22	689,646.02



PRODUCCIÓN PECUARIA 2022

Producción, precio, valor, animales sacrificados y peso



Dirección de Planeación e Informática

Coahuila

JUÁREZ

Producto/Especie	Producción (toneladas)	Precio (pesos por kilogramo)	Valor de la Producción (miles de pesos)	Animales sacrificados (cabezas)	Peso (kilogramos)
Ganado en pie					
Bovino	488.332	38.59	18,846.07		476.421
Porcino	0.651	25.47	16.582		93
Ovino	10.155	31.44	319.241		39.98
Caprino	11.775	34.99	412.017		40.603
Subtotal	510.913		19,593.91		
Ave y guajolote en pie					
Ave	0.85	16.59	14.104		1.936
Guajolote					
Subtotal	0.85		14.104		
Total	511.763		19,608.01		

Carne en canal					
Bovino	267.039	79.59	21,252.54		260.526
Porcino	0.498	41.67	20.752	7	71.143
Ovino	5.229	68.5	358.203	254	20.587
Caprino	6.279	70.1	440.137	290	21.652
Ave	0.627	30.44	19.086	439	1.428
Guajolote					
Subtotal	279.672		22,090.72		
Leche					
	(miles de litros)	(pesos por litros)			
Bovino					
Caprino	43.3	6.76	292.512		
Subtotal	43.3		292.512		
Otros productos					
Huevo para plato	3.458	26.06	90.099		
Miel					
Cera					
Lana					
Subtotal	3.458		90.099		
Total	326.43		22,473.33		

Gran Total	Producción Ton - miles Lts	Valor de la Producción
	838.19	42,081.34



PRODUCCIÓN PECUARIA 2022

Producción, precio, valor, animales sacrificados y peso



Dirección de Planeación e Informática

Coahuila

MÚZQUIZ

Producto/Especie	Producción (toneladas)	Precio (pesos por kilogramo)	Valor de la Producción (miles de pesos)	Animales sacrificados (cabezas)	Peso (kilogramos)
Ganado en pie					
Bovino	4,766.01	39.51	188,325.75		468.45
Porcino	49.83	29.57	1,473.24		100.06
Ovino	20.59	31.4	646.462		40.452
Caprino	125.814	34.12	4,292.98		43.429
Subtotal	4,962.24		194,738.44		
Ave y guajolote en pie					
Ave	5.212	15.62	81.433		1.909
Guajolote					
Subtotal	5.212		81.433		
Total	4,967.46		194,819.87		

Carne en canal					
Bovino	2,589.42	76.41	197,859.63		254.514
Porcino	38.639	45.99	1,777.17	498	77.588
Ovino	10.603	68.48	726.118	509	20.831
Caprino	67.394	70.6	4,757.98	2,897	23.263
Ave	3.844	29.22	112.306	2,730	1.408
Guajolote					
Subtotal	2,709.90		205,233.20		
Leche					
	(miles de litros)	(pesos por litros)			
Bovino	422.1	6.48	2,734.34		
Caprino	393.9	6.77	2,668.16		
Subtotal	816		5,402.50		
Otros productos					
Huevo para plato	22.777	24.89	566.955		
Miel					
Cera					
Lana					
Subtotal	22.777		566.955		
Total	3,548.68		211,202.66		

Gran Total	Producción	Valor de la
	Ton - miles Lts	Producción
	8,516.14	406,022.53



PRODUCCIÓN PECUARIA 2022

Producción, precio, valor, animales sacrificados y peso



Dirección de Planeación e Informática

Coahuila

PROGRESO

Producto/Especie	Producción (toneladas)	Precio (pesos por kilogramo)	Valor de la Producción (miles de pesos)	Animales sacrificados (cabezas)	Peso (kilogramos)
Ganado en pie					
Bovino	627.068	38.88	24,382.81		437.897
Porcino	1.095	25.48	27.902		99.545
Ovino	5.564	31.05	172.754		40.029
Caprino	25.504	34.58	881.846		40.038
Subtotal	659.231		25,465.31		
Ave y guajolote en pie					
Ave	0.795	15.88	12.628		1.832
Guajolote					
Subtotal	0.795		12.628		
Total	660.026		25,477.94		

Carne en canal					
Bovino	339.828	79.99	27,182.26		237.31
Porcino	0.841	41.86	35.208	11	76.455
Ovino	2.825	67.9	191.813	139	20.324
Caprino	13.692	70.54	965.77	637	21.495
Ave	0.582	29.7	17.284	434	1.341
Guajolote					
Subtotal	357.768		28,392.33		
Leche	(miles de litros)	(pesos por litros)			
Bovino					
Caprino	115.9	6.71	778.135		
Subtotal	115.9		778.135		
Otros productos					
Huevo para plato	2.822	26.16	73.822		
Miel					
Cera					
Lana					
Subtotal	2.822		73.822		
Total	476.49		29,244.29		

Gran Total	Producción Ton - miles Lts	Valor de la Producción
	1,136.52	54,722.22



PRODUCCIÓN PECUARIA 2022

Producción, precio, valor, animales sacrificados y peso



Dirección de Planeación e Informática

Coahuila

SABINAS

Producto/Especie	Producción (toneladas)	Precio (pesos por kilogramo)	Valor de la Producción (miles de pesos)	Animales sacrificados (cabezas)	Peso (kilogramos)
Ganado en pie					
Bovino	1,151.58	39.07	44,990.96		440.882
Porcino	15.8	25.6	404.431		98.75
Ovino	30.449	32.27	982.58		40.491
Caprino	88.028	34.16	3,006.63		43.321
Subtotal	1,285.86		49,384.60		
Ave y guajolote en pie					
Ave	2.627	16.14	42.409		1.94
Guajolote					
Subtotal	2.627		42.409		
Total	1,288.49		49,427.01		

Carne en canal					
Bovino	631.649	74.51	47,062.28		241.826
Porcino	12.199	41.56	507.027	160	76.244
Ovino	15.627	69.26	1,082.36	752	20.781
Caprino	47.723	70.16	3,348.05	2,032	23.486
Ave	1.921	29.52	56.713	1,354	1.419
Guajolote					
Subtotal	709.119		52,056.42		
Leche					
	(miles de litros)	(pesos por litros)			
Bovino	236.4	7.2	1,702.58		
Caprino	238.2	6.75	1,606.86		
Subtotal	474.6		3,309.44		
Otros productos					
Huevo para plato	11.563	26.48	306.2		
Miel	1.95	60	117		
Cera					
Lana					
Subtotal	13.513		423.2		
Total	1197.232		55,789.06		

Gran Total	Producción	Valor de la
	Ton - miles Lts	Producción
	2,485.72	105,216.07



PRODUCCIÓN PECUARIA 2022
Producción, precio, valor, animales sacrificados y peso



Dirección de Planeación e Informática

Coahuila

SAN JUAN DE SABINAS

Producto/Especie	Producción (toneladas)	Precio (pesos por kilogramo)	Valor de la Producción (miles de pesos)	Animales sacrificados (cabezas)	Peso (kilogramos)
Ganado en pie					
Bovino	839.466	38.28	32,132.81		428.299
Porcino	18.821	25.6	481.733		96.518
Ovino	17.163	29.98	514.597		40.194
Caprino	90.443	34.39	3,110.38		39.79
Subtotal	965.893		36,239.52		
Ave y guajolote en pie					
Ave	3.024	16	48.399		1.951
Guajolote					
Subtotal	3.024		48.399		
Total	968.917		36,287.92		

Carne en canal					
Bovino	456.808	79.42	36,280.80		233.065
Porcino	14.576	41.66	607.211	195	74.749
Ovino	8.826	64.7	571.079	427	20.67
Caprino	46.837	70.56	3,304.63	2,273	20.606
Ave	2.235	29.52	65.978	1,550	1.442
Guajolote					
Subtotal	529.282		40,829.70		
Leche	(miles de litros)	(pesos por litros)			
Bovino	290.8	6.77	1,967.60		
Caprino	291.4	6.75	1,967.81		
Subtotal	582.2		3,935.42		
Otros productos					
Huevo para plato	16.277	26.54	432.03		
Miel	1.98	60	118.8		
Cera					
Lana					
Subtotal	18.257		550.83		
Total	1129.739		45,315.95		

Gran Total	Producción Ton - miles Lts	Valor de la Producción
	2,098.66	81,603.86

SDR

SECRETARÍA DE
DESARROLLO
RURAL


Gobierno
del Estado



Coahuila

Región Centro - Desierto

Coahuila





PRODUCCIÓN PECUARIA 2022
Producción, precio, valor, animales sacrificados y peso



Dirección de Planeación e Informática

Coahuila

REGIÓN CENTRO-DESIERTO

Producto/Especie	Producción (toneladas)	Precio (pesos por kilogramo)	Valor de la Producción (miles de pesos)	Animales sacrificados (cabezas)	Peso (kilogramos)
Ganado en pie					
Bovino	13313.45	34.01	452,814.01		433.903
Porcino	69.791	21.64	1510.5		120.746
Ovino	143.836	26.99	3881.466		43.786
Caprino	645	35.8	23,090.41		30
Subtotal	14172.077		481,296.39		
Ave y guajolote en pie					
Ave	12.12	18.01	218.305		1.789
Guajolote					
Subtotal	12.12		218.305		
Total	14184.197		481,514.70		

Carne en canal					
Bovino	7080.898	68.59	485,666.72		230.776
Porcino	50.661	36.66	1857.219	578	87.649
Ovino	77.84	55.14	4291.963	3285	23.696
Caprino	328.339	73.3	24,065.91	21,500	15.272
Ave	8.9	29.1	258.974	6,776	1.313
Guajolote					
Subtotal	7546.638		516,140.79		
Leche	(miles de litros)	(pesos por litros)			
Bovino	6855.015	6.83	46,836.39		
Caprino	1508.579	6.71	10,125.16		
Subtotal	8363.594		56,961.55		
Otros productos					
Huevo para plato	1636.594	25.4	41576.852		
Miel	25.875	50.32	1302.031		
Cera					
Lana					
Subtotal	1662.469		42878.883		
Total	17572.701		615,981.23		

Gran Total	Producción Ton - miles Lts	Valor de la Producción
	31,756.90	1,097,495.92



PRODUCCIÓN PECUARIA 2022

Producción, precio, valor, animales sacrificados y peso



Dirección de Planeación e Informática

Coahuila

ABASOLO

Producto/Especie	Producción (toneladas)	Precio (pesos por kilogramo)	Valor de la Producción (miles de pesos)	Animales sacrificados (cabezas)	Peso (kilogramos)
Ganado en pie					
Bovino	219.084	32.7	7,163.87		446.2
Porcino	5.569	18.89	105.179		150.514
Ovino	5.954	26.87	160.004		44.767
Caprino	39.66	35.97	1,426.41		30
Subtotal	270.267		8,855.46		
Ave y guajolote en pie					
Ave	1.006	18.01	18.123		1.803
Guajolote					
Subtotal	1.006		18.123		
Total	271.273		8,873.58		

Carne en canal					
Bovino	116.479	67.99	7,919.49		237.228
Porcino	3.885	32.28	125.399	37	105
Ovino	3.243	54.98	178.297	133	24.383
Caprino	20.22	74.13	1,499.00	1,322	15.295
Ave	0.742	29.02	21.536	558	1.33
Guajolote					
Subtotal	144.569		9,743.73		
Leche	(miles de litros)	(pesos por litros)			
Bovino	129.48	6.7	867.19		
Caprino	97.864	6.74	659.24		
Subtotal	227.344		1,526.43		
Otros productos					
Huevo para plato	5.032	25.22	126.904		
Miel	1.75	50.32	88.06		
Cera					
Lana					
Subtotal	6.782		214.964		
Total	378.695		11,485.12		

Gran Total	Producción Ton - miles Lts	Valor de la Producción
	649.97	20,358.70



PRODUCCIÓN PECUARIA 2022
Producción, precio, valor, animales sacrificados y peso



Dirección de Planeación e Informática

Coahuila

CANDELA

Producto/Especie	Producción (toneladas)	Precio (pesos por kilogramo)	Valor de la Producción (miles de pesos)	Animales sacrificados (cabezas)	Peso (kilogramos)
Ganado en pie					
Bovino	431.742	31.66	13,668.57		435.663
Porcino	1.656	18.9	31.306		150.545
Ovino	5.417	26.85	145.471		43.336
Caprino	9.69	35.99	348.78		30
Subtotal	448.505		14,194.12		
Ave y guajolote en pie					
Ave	0.294	18	5.293		1.771
Guajolote					
Subtotal	0.294		5.293		
Total	448.799		14,199.42		

Carne en canal					
Bovino	228.732	65	14,868.04		230.809
Porcino	1.155	32.28	37.284	11	105
Ovino	2.898	55.23	160.047	125	23.184
Caprino	5.04	72.08	363.31	323	15.604
Ave	0.216	28.99	6.262	166	1.301
Guajolote					
Subtotal	238.041		15,434.94		
Leche	(miles de litros)	(pesos por litros)			
Bovino	306.24	6.85	2,097.74		
Caprino	26.726	6.73	179.77		
Subtotal	332.966		2,277.51		
Otros productos					
Huevo para plato	1.957	24.9	48.72		
Miel					
Cera					
Lana					
Subtotal	1.957		48.72		
Total	572.964		17,761.17		

Gran Total	Producción Ton - miles Lts	Valor de la Producción
	1,021.76	31,960.59



PRODUCCIÓN PECUARIA 2022
Producción, precio, valor, animales sacrificados y peso



Dirección de Planeación e Informática

Coahuila

CASTAÑOS

Producto/Especie	Producción (toneladas)	Precio (pesos por kilogramo)	Valor de la Producción (miles de pesos)	Animales sacrificados (cabezas)	Peso (kilogramos)
Ganado en pie					
Bovino	1447.518	33.15	47,992.01		422.633
Porcino	4.816	18.9	91.03		150.5
Ovino	1.653	26.87	44.416		43.5
Caprino	95.4	35.82	3,417.40		30
Subtotal	1549.387		51,544.86		
Ave y guajolote en pie					
Ave	2.479	18.01	44.657		1.747
Guajolote					
Subtotal	2.479		44.657		
Total	1551.866		51,589.52		

Carne en canal					
Bovino	766.413	68.14	52,223.69		223.77
Porcino	3.36	32.28	108.461	32	105
Ovino	0.879	54.91	48.262	38	23.132
Caprino	48.582	73.09	3,551.05	3,180	15.277
Ave	1.826	29.07	53.078	1,419	1.287
Guajolote					
Subtotal	821.06		55,984.54		
Leche	(miles de litros)	(pesos por litros)			
Bovino	81.36	6.66	542.06		
Caprino	215.21	6.72	1,446.15		
Subtotal	296.57		1,988.21		
Otros productos					
Huevo para plato	12.049	24.97	300.909		
Miel					
Cera					
Lana					
Subtotal	12.049		300.909		
Total	1129.679		58,273.66		

Gran Total	Producción Ton - miles Lts	Valor de la Producción
	2,681.55	109,863.17



PRODUCCIÓN PECUARIA 2022
Producción, precio, valor, animales sacrificados y peso



Dirección de Planeación e Informática

Coahuila

CUATRO CIÉNEGAS

Producto/Especie	Producción (toneladas)	Precio (pesos por kilogramo)	Valor de la Producción (miles de pesos)	Animales sacrificados (cabezas)	Peso (kilogramos)
Ganado en pie					
Bovino	1059.509	32.14	34,055.20		420.941
Porcino	1.505	18.9	28.437		150.5
Ovino	6.975	27.23	189.944		43.868
Caprino	73.35	35.53	2,605.81		30
Subtotal	1141.339		36,879.40		
Ave y guajolote en pie					
Ave	2.235	18.01	40.248		1.801
Guajolote					
Subtotal	2.235		40.248		
Total	1143.574		36,919.64		

Carne en canal					
Bovino	564.718	67.82	38,298.47		224.362
Porcino	1.05	32.28	33.893	10	105
Ovino	3.823	55.4	211.787	159	24.044
Caprino	37.256	74.73	2,784.17	2,445	15.238
Ave	1.634	29.37	47.992	1,241	1.317
Guajolote					
Subtotal	608.481		41,376.31		
Leche	(miles de litros)	(pesos por litros)			
Bovino	42.32	6.8	287.58		
Caprino	157.688	6.67	1,051.62		
Subtotal	200.008		1,339.19		
Otros productos					
Huevo para plato	10.708	25.01	267.781		
Miel					
Cera					
Lana					
Subtotal	10.708		267.781		
Total	819.197		42,983.29		

Gran Total	Producción Ton - miles Lts	Valor de la Producción
	1,962.77	79,902.93



PRODUCCIÓN PECUARIA 2022

Producción, precio, valor, animales sacrificados y peso



Dirección de Planeación e Informática

Coahuila

ESCOBEDO

Producto/Especie	Producción (toneladas)	Precio (pesos por kilogramo)	Valor de la Producción (miles de pesos)	Animales sacrificados (cabezas)	Peso (kilogramos)
Ganado en pie					
Bovino	237.637	32.74	7,780.02		444.181
Porcino	2.146	20.99	45.052		102.19
Ovino	8.475	26.79	227.061		43.686
Caprino	58.5	35.81	2,095.00		30
Subtotal	306.758		10,147.13		
Ave y guajolote en pie					
Ave	0.466	18.04	8.405		1.792
Guajolote					
Subtotal	0.466		8.405		
Total	307.224		10,155.54		

Carne en canal					
Bovino	122.987	67.85	8,344.13		229.882
Porcino	1.611	34.27	55.214	21	76.714
Ovino	4.584	54.79	251.157	194	23.629
Caprino	29.83	73	2,177.49	1,950	15.297
Ave	0.341	29.07	9.912	260	1.312
Guajolote					
Subtotal	159.353		10,837.90		
Leche	(miles de litros)	(pesos por litros)			
Bovino	64.46	6.72	433.03		
Caprino	140.062	6.73	942.22		
Subtotal	204.522		1,375.25		
Otros productos					
Huevo para plato	2.076	25.27	52.467		
Miel	2.365	50.32	119.008		
Cera					
Lana					
Subtotal	4.441		171.475		
Total	368.316		12,384.63		

Gran Total	Producción Ton - miles Lts	Valor de la Producción
	675.54	22,540.16



PRODUCCIÓN PECUARIA 2022

Producción, precio, valor, animales sacrificados y peso



Dirección de Planeación e Informática

Coahuila

FRONTERA

Producto/Especie	Producción (toneladas)	Precio (pesos por kilogramo)	Valor de la Producción (miles de pesos)	Animales sacrificados (cabezas)	Peso (kilogramos)
Ganado en pie					
Bovino	73.079	33.08	2,417.38		434.994
Porcino	0.903	18.83	16.999		150.5
Ovino	15.078	27.3	411.612		43.959
Caprino	8.64	35.61	307.69		30
Subtotal	97.7		3,153.68		
Ave y guajolote en pie					
Ave	1.019	18	18.346		1.8
Guajolote					
Subtotal	1.019		18.346		
Total	98.719		3,172.02		

Carne en canal					
Bovino	38.399	68.3	2,622.65		228.565
Porcino	0.63	32.27	20.329	6	105
Ovino	7.918	55.54	439.776	343	23.085
Caprino	4.406	73.06	321.92	288	15.299
Ave	0.754	29.02	21.88	566	1.332
Guajolote					
Subtotal	52.107		3,426.55		
Leche	(miles de litros)	(pesos por litros)			
Bovino	523.34	6.78	3,548.25		
Caprino	18.522	6.72	124.56		
Subtotal	541.862		3,672.80		
Otros productos					
Huevo para plato	5.349	24.67	131.974		
Miel					
Cera					
Lana					
Subtotal	5.349		131.974		
Total	599.318		7,231.33		

Gran Total	Producción Ton - miles Lts	Valor de la Producción
	698.04	10,403.35



PRODUCCIÓN PECUARIA 2022

Producción, precio, valor, animales sacrificados y peso



Dirección de Planeación e Informática

Coahuila

LAMADRID

Producto/Especie	Producción (toneladas)	Precio (pesos por kilogramo)	Valor de la Producción (miles de pesos)	Animales sacrificados (cabezas)	Peso (kilogramos)
Ganado en pie					
Bovino	142.597	31.73	4,524.53		444.227
Porcino	0.903	19	17.157		150.5
Ovino	5.764	26.77	154.326		44.682
Caprino	15.3	35.73	546.67		30
Subtotal	164.564		5,242.68		
Ave y guajolote en pie					
Ave	0.233	18.02	4.199		1.835
Guajolote					
Subtotal	0.233		4.199		
Total	164.797		5,246.88		

Carne en canal					
Bovino	75.83	67.44	5,114.28		236.231
Porcino	0.63	32.29	20.345	6	105
Ovino	3.087	55.13	170.193	129	23.93
Caprino	7.819	74.88	585.49	510	15.331
Ave	0.17	29.07	4.942	127	1.339
Guajolote					
Subtotal	87.536		5,895.25		
Leche	(miles de litros)	(pesos por litros)			
Bovino					
Caprino	37.204	6.72	250.08		
Subtotal	37.204		250.08		
Otros productos					
Huevo para plato	1.143	25.47	29.115		
Miel					
Cera					
Lana					
Subtotal	1.143		29.115		
Total	125.883		6,174.45		

Gran Total	Producción Ton - miles Lts	Valor de la Producción
	290.68	11,421.33



PRODUCCIÓN PECUARIA 2022
Producción, precio, valor, animales sacrificados y peso



Dirección de Planeación e Informática

Coahuila

MONCLOVA

Producto/Especie	Producción (toneladas)	Precio (pesos por kilogramo)	Valor de la Producción (miles de pesos)	Animales sacrificados (cabezas)	Peso (kilogramos)
Ganado en pie					
Bovino	364.221	33.33	12,140.59		442.016
Porcino	1.505	18.9	28.437		150.5
Ovino	16.405	27.11	444.744		43.864
Caprino	3.06	35.81	109.57		30
Subtotal	385.191		12,723.33		
Ave y guajolote en pie					
Ave	0.343	18.02	6.181		1.805
Guajolote					
Subtotal	0.343		6.181		
Total	385.534		12,729.52		

Carne en canal					
Bovino	194.453	68.12	13,245.71		235.987
Porcino	1.05	32.28	33.893	10	105
Ovino	8.956	55.17	494.097	374	23.947
Caprino	1.559	74.76	116.55	102	15.284
Ave	0.253	29.01	7.339	190	1.332
Guajolote					
Subtotal	206.271		13,897.59		
Leche	(miles de litros)	(pesos por litros)			
Bovino	596.952	6.83	4,077.18		
Caprino	5.688	6.73	38.25		
Subtotal	602.64		4,115.43		
Otros productos					
Huevo para plato	1.91	25.4	48.518		
Miel					
Cera					
Lana					
Subtotal	1.91		48.518		
Total	810.821		18,061.54		

Gran Total	Producción Ton - miles Lts	Valor de la Producción
	1,196.36	30,791.06



PRODUCCIÓN PECUARIA 2022
Producción, precio, valor, animales sacrificados y peso



Dirección de Planeación e Informática

Coahuila

NADADORES

Producto/Especie	Producción (toneladas)	Precio (pesos por kilogramo)	Valor de la Producción (miles de pesos)	Animales sacrificados (cabezas)	Peso (kilogramos)
Ganado en pie					
Bovino	190.595	31.92	6,082.94		443.244
Porcino	42.058	23.34	981.507		108.677
Ovino	23.745	27.21	646.145		43.569
Caprino	114.18	35.83	4,091.55		30
Subtotal	370.578		11,802.14		
Ave y guajolote en pie					
Ave	1.553	18	27.956		1.797
Guajolote					
Subtotal	1.553		27.956		
Total	372.131		11,830.09		

Carne en canal					
Bovino	98.959	67.48	6,677.89		230.137
Porcino	31.2	39.29	1225.778	387	80.62
Ovino	12.908	55.53	716.764	545	23.684
Caprino	57.96	73.02	4,232.49	3,806	15.229
Ave	1.137	29.03	33.004	864	1.316
Guajolote					
Subtotal	202.164		12,885.92		
Leche	(miles de litros)	(pesos por litros)			
Bovino	236.856	6.75	1,598.11		
Caprino	253.192	6.72	1,702.50		
Subtotal	490.048		3,300.61		
Otros productos					
Huevo para plato	6.925	25.3	175.216		
Miel	2.91	50.32	146.431		
Cera					
Lana					
Subtotal	9.835		321.647		
Total	702.047		16,508.18		

Gran Total	Producción Ton - miles Lts	Valor de la Producción
	1,074.18	28,338.27



PRODUCCIÓN PECUARIA 2022

Producción, precio, valor, animales sacrificados y peso



Dirección de Planeación e Informática

Coahuila

OCAMPO

Producto/Especie	Producción (toneladas)	Precio (pesos por kilogramo)	Valor de la Producción (miles de pesos)	Animales sacrificados (cabezas)	Peso (kilogramos)
Ganado en pie					
Bovino	5690.804	35.29	200,829.94		445.116
Porcino					
Ovino	25.808	26.78	691.099		43.742
Caprino	55.92	35.76	1,999.82		30
Subtotal	5772.532		203,520.86		
Ave y guajolote en pie					
Ave	0.323	18.02	5.82		1.785
Guajolote					
Subtotal	0.323		5.82		
Total	5772.855		203,526.68		

Carne en canal					
Bovino	3033.129	69.62	211,179.70		237.241
Porcino					
Ovino	14.02	54.9	769.723	590	23.763
Caprino	28.521	72.99	2,081.71	1,864	15.301
Ave	0.238	29.03	6.908	181	1.315
Guajolote					
Subtotal	3075.908		214,038.04		
Leche	(miles de litros)	(pesos por litros)			
Bovino	82.34	6.67	548.89		
Caprino	129.591	6.68	865.23		
Subtotal	211.931		1,414.12		
Otros productos					
Huevo para plato	1.577	24.51	38.645		
Miel					
Cera					
Lana					
Subtotal	1.577		38.645		
Total	3289.416		215,490.81		

Gran Total	Producción Ton - miles Lts	Valor de la Producción
	9,062.27	419,017.49



PRODUCCIÓN PECUARIA 2022
Producción, precio, valor, animales sacrificados y peso



Dirección de Planeación e Informática

Coahuila

SACRAMENTO

Producto/Especie	Producción (toneladas)	Precio (pesos por kilogramo)	Valor de la Producción (miles de pesos)	Animales sacrificados (cabezas)	Peso (kilogramos)
Ganado en pie					
Bovino	120.442	33.17	3,994.52		441.179
Porcino	0.602	19	11.438		150.5
Ovino					
Caprino	23.79	35.82	852.19		30
Subtotal	144.834		4,858.14		
Ave y guajolote en pie					
Ave	0.474	18.01	8.535		1.795
Guajolote					
Subtotal	0.474		8.535		
Total	145.308		4,866.68		

Carne en canal					
Bovino	63.877	68.07	4,347.89		233.982
Porcino	0.42	32.29	13.563	4	105
Ovino					
Caprino	12.134	72.74	882.65	793	15.301
Ave	0.35	29.06	10.17	264	1.326
Guajolote					
Subtotal	76.781		5,254.27		
Leche	(miles de litros)	(pesos por litros)			
Bovino	596.795	6.81	4,061.61		
Caprino	59.834	6.67	399.31		
Subtotal	656.629		4,460.91		
Otros productos					
Huevo para plato	2.334	24.77	57.806		
Miel					
Cera					
Lana					
Subtotal	2.334		57.806		
Total	735.744		9,772.98		

Gran Total	Producción Ton - miles Lts	Valor de la Producción
	881.05	14,639.66



PRODUCCIÓN PECUARIA 2022
Producción, precio, valor, animales sacrificados y peso



Dirección de Planeación e Informática

Coahuila

SAN BUENAVENTURA

Producto/Especie	Producción (toneladas)	Precio (pesos por kilogramo)	Valor de la Producción (miles de pesos)	Animales sacrificados (cabezas)	Peso (kilogramos)
Ganado en pie					
Bovino	1481.775	33.45	49,560.67		421.078
Porcino	7.676	18.94	145.37		150.51
Ovino	21.36	26.69	570.156		43.592
Caprino	134.61	35.86	4,827.76		30
Subtotal	1645.421		55,103.96		
Ave y guajolote en pie					
Ave	1.444	18.02	26.018		1.8
Guajolote					
Subtotal	1.444		26.018		
Total	1646.865		55,129.97		

Carne en canal					
Bovino	788.934	67.95	53,610.17		224.193
Porcino	5.355	32.29	172.887	51	105
Ovino	11.631	54.67	635.832	490	23.737
Caprino	68.432	72.91	4,989.64	4,487	15.251
Ave	1.054	29.01	30.579	802	1.314
Guajolote					
Subtotal	875.406		59,439.11		
Leche	(miles de litros)	(pesos por litros)			
Bovino	4186.562	6.86	28,719.81		
Caprino	336.55	6.72	2,262.72		
Subtotal	4523.112		30,982.53		
Otros productos					
Huevo para plato	1584.165	25.42	40264.188		
Miel	18.85	50.32	948.532		
Cera					
Lana					
Subtotal	1603.015		41212.72		
Total	7001.533		131,634.36		

Gran Total	Producción Ton - miles Lts	Valor de la Producción
	8,648.40	186,764.33



PRODUCCIÓN PECUARIA 2022
Producción, precio, valor, animales sacrificados y peso



Dirección de Planeación e Informática

Coahuila

SIERRA MOJADA

Producto/Especie	Producción (toneladas)	Precio (pesos por kilogramo)	Valor de la Producción (miles de pesos)	Animales sacrificados (cabezas)	Peso (kilogramos)
Ganado en pie					
Bovino	1854.447	33.76	62,603.79		421.082
Porcino	0.452	19	8.588		150.667
Ovino	7.202	27.28	196.488		43.648
Caprino	12.9	35.8	461.77		30
Subtotal	1875.001		63,270.63		
Ave y guajolote en pie					
Ave	0.251	18.02	4.524		1.819
Guajolote					
Subtotal	0.251		4.524		
Total	1875.252		63,275.15		

Carne en canal					
Bovino	987.988	68.03	67,214.61		224.339
Porcino	0.315	32.3	10.173	3	105
Ovino	3.893	55.49	216.028	165	23.594
Caprino	6.58	73.02	480.46	430	15.302
Ave	0.185	29.04	5.372	138	1.341
Guajolote					
Subtotal	998.961		67,926.64		
Leche	(miles de litros)	(pesos por litros)			
Bovino	8.31	6.61	54.94		
Caprino	30.448	6.68	203.54		
Subtotal	38.758		258.48		
Otros productos					
Huevo para plato	1.369	25.28	34.609		
Miel					
Cera					
Lana					
Subtotal	1.369		34.609		
Total	1039.088		68,219.73		

Gran Total	Producción Ton - miles Lts	Valor de la Producción
	2,914.34	131,494.88

SDR

SECRETARÍA DE
DESARROLLO
RURAL


Gobierno
del Estado



Coahuila

Región Laguna

Coahuila





PRODUCCIÓN PECUARIA 2022
Producción, precio, valor, animales sacrificados y peso



Dirección de Planeación e Informática

Coahuila

REGIÓN LAGUNA

Producto/Especie	Producción (toneladas)	Precio (pesos por kilogramo)	Valor de la Producción (miles de pesos)	Animales sacrificados (cabezas)	Peso (kilogramos)
Ganado en pie					
Bovino	51806.307	33.73	1,747,525.24		466.976
Porcino	5586.824	35.95	200862.978		116.075
Ovino	129.999	34.5	4484.324		47.584
Caprino	3424.557	33.59	115,028.08		37.799
Subtotal	60947.687		2,067,900.62		
Ave y guajolote en pie					
Ave	117995.261	26	3068008.86		2.538
Guajolote					
Subtotal	117995.261		3068008.86		
Total	178942.948		5,135,909.48		

Carne en canal					
Bovino	28505.628	63.21	1,801,809.11		256.946
Porcino	4288.497	54.56	233992.569	48131	89.101
Ovino	67.548	70.3	4748.544	2732	24.725
Caprino	1764.267	70.16	123,773.85	90,600	19.473
Ave	91774.751	35.19	3229697.551	46,482,427	1.974
Guajolote					
Subtotal	126400.691		5,394,021.63		
Leche	(miles de litros)	(pesos por litros)			
Bovino	1475378.009	8.01	11,822,497.31		
Caprino	34519.501	7.5	258,995.74		
Subtotal	1509897.51		12,081,493.05		
Otros productos					
Huevo para plato	43815.691	25.22	1105031.75		
Miel	136.054	51.54	7012.451		
Cera	5.764	75.03	432.449		
Lana					
Subtotal	43957.509		1112476.65		
Total	1680255.71		18,587,991.33		

Gran Total	Producción Ton - miles Lts	Valor de la Producción
	1,859,198.66	23,723,900.81



PRODUCCIÓN PECUARIA 2022
Producción, precio, valor, animales sacrificados y peso



Dirección de Planeación e Informática

Coahuila

FRANCISCO I MADERO

Producto/Especie	Producción (toneladas)	Precio (pesos por kilogramo)	Valor de la Producción (miles de pesos)	Animales sacrificados (cabezas)	Peso (kilogramos)
Ganado en pie					
Bovino	9865.226	32.12	316,860.41		457.465
Porcino	214.562	30.13	6463.958		130.512
Ovino	30.156	33.29	1003.997		47.867
Caprino	313.437	33.81	10,596.69		37.873
Subtotal	10423.381		334,925.05		
Ave y guajolote en pie					
Ave	37385.52	24.44	913844.875		2.348
Guajolote					
Subtotal	37385.52		913844.875		
Total	47808.901		1,248,769.93		

Carne en canal					
Bovino	5181.699	61.54	318,856.78		240.283
Porcino	152.131	50.55	7690.289	1644	92.537
Ovino	15.704	67.88	1066.005	630	24.927
Caprino	161.945	69.99	11,333.81	8,276	19.568
Ave	29138.027	33.68	981400.563	15,922,283	1.83
Guajolote					
Subtotal	34649.506		1,320,347.45		
Leche	(miles de litros)	(pesos por litros)			
Bovino	398771.406	7.96	3,172,895.50		
Caprino	5693.349	7.5	42,723.15		
Subtotal	404464.755		3,215,618.65		
Otros productos					
Huevo para plato					
Miel	3.467	51.94	180.065		
Cera	0.153	75.34	11.527		
Lana					
Subtotal	3.62		191.592		
Total	439117.881		4,536,157.69		

Gran Total	Producción Ton - miles Lts	Valor de la Producción
	486,926.78	5,784,927.62



PRODUCCIÓN PECUARIA 2022
Producción, precio, valor, animales sacrificados y peso



Dirección de Planeación e Informática

Coahuila

MATAMOROS

Producto/Especie	Producción (toneladas)	Precio (pesos por kilogramo)	Valor de la Producción (miles de pesos)	Animales sacrificados (cabezas)	Peso (kilogramos)
Ganado en pie					
Bovino	28134.939	35.37	995,273.44		471.375
Porcino	125.337	27.05	3390.034		180.861
Ovino	1.751	33.08	57.918		43.775
Caprino	254.281	33.9	8,621.21		37.649
Subtotal	28516.308		1,007,342.60		
Ave y guajolote en pie					
Ave	44156.191	26.65	1176936.625		2.719
Guajolote					
Subtotal	44156.191		1176936.625		
Total	72672.499		2,184,279.23		

Carne en canal					
Bovino	15786.615	65.3	1,030,857.94		264.49
Porcino	83.322	49	4082.773	693	120.234
Ovino	0.914	69.39	63.419	40	22.85
Caprino	131.143	69.04	9,054.12	6,754	19.417
Ave	34328.109	35.67	1224653	16,239,410	2.114
Guajolote					
Subtotal	50330.103		2,268,711.25		
Leche	(miles de litros)	(pesos por litros)			
Bovino	598448.938	7.98	4,777,290.00		
Caprino	3510.748	7.5	26,344.26		
Subtotal	601959.686		4,803,634.26		
Otros productos					
Huevo para plato	43815.691	25.22	1105031.75		
Miel	31.244	51.88	1620.833		
Cera	1.114	75.07	83.625		
Lana					
Subtotal	43848.049		1106736.208		
Total	696137.838		8,179,081.72		

Gran Total	Producción Ton - miles Lts	Valor de la Producción
	768,810.34	10,363,360.94



PRODUCCIÓN PECUARIA 2022

Producción, precio, valor, animales sacrificados y peso



Dirección de Planeación e Informática

Coahuila

SAN PEDRO

Producto/Especie	Producción (toneladas)	Precio (pesos por kilogramo)	Valor de la Producción (miles de pesos)	Animales sacrificados (cabezas)	Peso (kilogramos)
Ganado en pie					
Bovino	2136.585	25.59	54,674.36		449.051
Porcino	317.575	30.03	9538.038		136.533
Ovino	69.173	35.81	2477.045		47.673
Caprino	2360.222	33.49	79,050.11		37.997
Subtotal	4883.555		145,739.55		
Ave y guajolote en pie					
Ave	21243.406	27.18	577458.938		2.531
Guajolote					
Subtotal	21243.406		577458.938		
Total	26126.961		723,198.49		

Carne en canal					
Bovino	1111.617	50.63	56,279.54		233.631
Porcino	223.354	50.3	11235.534	2326	96.025
Ovino	35.949	71.86	2583.394	1451	24.775
Caprino	1212.395	70.26	85,182.90	62,116	19.518
Ave	16543.414	36.71	607292.875	8,393,286	1.971
Guajolote					
Subtotal	19126.729		762,574.24		
Leche					
	(miles de litros)	(pesos por litros)			
Bovino	101705.141	8.18	832,331.31		
Caprino	18609.705	7.5	139,617.61		
Subtotal	120314.846		971,948.92		
Otros productos					
Huevo para plato					
Miel	12.514	51.23	641.113		
Cera	0.53	75.06	39.782		
Lana					
Subtotal	13.044		680.895		
Total	139454.619		1,735,204.06		

Gran Total	Producción	Valor de la
	Ton - miles Lts	Producción
	165,581.58	2,458,402.55



PRODUCCIÓN PECUARIA 2022

Producción, precio, valor, animales sacrificados y peso



Dirección de Planeación e Informática

Coahuila

TORREÓN

Producto/Especie	Producción (toneladas)	Precio (pesos por kilogramo)	Valor de la Producción (miles de pesos)	Animales sacrificados (cabezas)	Peso (kilogramos)
Ganado en pie					
Bovino	10105.975	33.03	333,813.22		469.827
Porcino	49.478	25.96	1284.495		170.614
Ovino	2.938	32.89	96.638		42.58
Caprino	134.72	33.63	4,529.97		37.864
Subtotal	10293.111		339,724.32		
Ave y guajolote en pie					
Ave	2287.028	25.38	58050.234		2.464
Guajolote					
Subtotal	2287.028		58050.234		
Total	12580.139		397,774.55		

Carne en canal					
Bovino	5610.328	61.99	347,791.28		260.824
Porcino	34.119	45.73	1560.332	290	117.652
Ovino	1.531	71.74	109.84	69	22.188
Caprino	69.65	69.86	4,865.74	3,558	19.576
Ave	1782.783	34.79	62026.113	928,177	1.921
Guajolote					
Subtotal	7498.411		416,353.31		
Leche					
	(miles de litros)	(pesos por litros)			
Bovino	271305.938	8.06	2,187,954.75		
Caprino	2007.601	7.51	15,073.21		
Subtotal	273313.539		2,203,027.96		
Otros productos					
Huevo para plato					
Miel	86.361	51.44	4441.983		
Cera	3.849	74.98	288.589		
Lana					
Subtotal	90.21		4730.572		
Total	280902.16		2,624,111.84		

Gran Total	Producción	Valor de la
	Ton - miles Lts	Producción
	293,482.30	3,021,886.39



PRODUCCIÓN PECUARIA 2022

Producción, precio, valor, animales sacrificados y peso



Dirección de Planeación e Informática

Coahuila

VIESCA

Producto/Especie	Producción (toneladas)	Precio (pesos por kilogramo)	Valor de la Producción (miles de pesos)	Animales sacrificados (cabezas)	Peso (kilogramos)
Ganado en pie					
Bovino	1563.582	30	46,903.82		457.188
Porcino	4879.872	36.92	180186.453		113.018
Ovino	25.981	32.67	848.726		47.935
Caprino	361.897	33.79	12,230.10		36.57
Subtotal	6831.332		240,169.10		
Ave y guajolote en pie					
Ave	12923.116	26.44	341718.188		2.585
Guajolote					
Subtotal	12923.116		341718.188		
Total	19754.448		581,887.29		

Carne en canal					
Bovino	815.369	58.9	48,023.57		238.412
Porcino	3795.571	55.18	209423.641	43178	87.905
Ovino	13.45	68.84	925.886	542	24.815
Caprino	189.134	70.52	13,337.28	9,896	19.112
Ave	9982.418	35.49	354325	4,999,271	1.997
Guajolote					
Subtotal	14795.942		626,035.38		
Leche					
	(miles de litros)	(pesos por litros)			
Bovino	105146.586	8.1	852,025.75		
Caprino	4698.098	7.5	35,237.51		
Subtotal	109844.684		887,263.26		
Otros productos					
Huevo para plato					
Miel	2.468	52.05	128.457		
Cera	0.118	75.64	8.926		
Lana					
Subtotal	2.586		137.383		
Total	124643.212		1,513,436.02		

Gran Total	Producción Ton - miles Lts	Valor de la Producción
	144,397.66	2,095,323.31

SDR

SECRETARÍA DE
DESARROLLO
RURAL


Gobierno
del Estado



Coahuila

Región Sureste

Coahuila





PRODUCCIÓN PECUARIA 2022

Producción, precio, valor, animales sacrificados y peso



Dirección de Planeación e Informática

Coahuila

SURESTE

Producto/Especie	Producción (toneladas)	Precio (pesos por kilogramo)	Valor de la Producción (miles de pesos)	Animales sacrificados (cabezas)	Peso (kilogramos)
Ganado en pie					
Bovino	5185.245	34.94	181,187.68		406.558
Porcino	1397.645	28.45	39761.451		108.277
Ovino	287.261	33.55	9637.432		41.875
Caprino	2204.135	33.7	74,282.87		40.581
Subtotal	9074.286		304,869.44		
Ave y guajolote en pie					
Ave	2390.605	21.47	51329.523		2.009
Guajolote					
Subtotal	2390.605		51329.523		
Total	11464.891		356,198.96		

Carne en canal					
Bovino	2835.21	73.41	208,131.61		222.3
Porcino	1096.694	44.19	48465.687	12908	84.962
Ovino	147.779	74.27	10975.251	6860	21.542
Caprino	1127.14	69.11	77,894.22	54,315	20.752
Ave	1862.358	33.12	61678.157	1,190,189	1.565
Guajolote					
Subtotal	7069.181		407,144.92		
Leche	(miles de litros)	(pesos por litros)			
Bovino	21322.3	7.08	150,882.79		
Caprino	4969.22	6.84	33,970.12		
Subtotal	26291.52		184,852.91		
Otros productos					
Huevo para plato	12875.123	25.49	328193.604		
Miel	50.584	51.52	2605.921		
Cera	1.59	80.43	127.889		
Lana	18.759	7.48	140.407		
Subtotal	12946.056		331067.821		
Total	46306.757		923,065.65		

Gran Total	Producción Ton - miles Lts	Valor de la Producción
	57,771.65	1,279,264.61



PRODUCCIÓN PECUARIA 2022

Producción, precio, valor, animales sacrificados y peso



Dirección de Planeación e Informática

Coahuila

ARTEAGA

Producto/Especie	Producción (toneladas)	Precio (pesos por kilogramo)	Valor de la Producción (miles de pesos)	Animales sacrificados (cabezas)	Peso (kilogramos)
Ganado en pie					
Bovino	751.4	34.83	26,169.35		412.404
Porcino	116.892	27.68	3235.709		109.347
Ovino	39.383	33.73	1328.322		41.808
Caprino	142.008	33.3	4,729.49		40.229
Subtotal	1049.683		35,462.87		
Ave y guajolote en pie					
Ave	5.448	16.18	88.142		1.909
Guajolote					
Subtotal	5.448		88.142		
Total	1055.131		35,551.01		

Carne en canal					
Bovino	410.17	73.43	30,119.30		225.121
Porcino	91.03	43.66	3974.056	1069	85.154
Ovino	20.229	76.55	1548.433	942	21.475
Caprino	73.09	71.67	5,238.05	3,530	20.705
Ave	3.999	26.84	107.317	2,854	1.401
Guajolote					
Subtotal	598.518		40,987.15		
Leche	(miles de litros)	(pesos por litros)			
Bovino	7365.616	7.07	52,071.33		
Caprino	455.5	6.83	3,109.29		
Subtotal	7821.116		55,180.61		
Otros productos					
Huevo para plato	28.096	23.31	654.842		
Miel	9.05	51.5	466.074		
Cera	0.115	80.13	9.215		
Lana	3.09	7.5	23.175		
Subtotal	40.351		1153.306		
Total	8459.985		97,321.07		

Gran Total	Producción Ton - miles Lts	Valor de la Producción
	9,515.12	132,872.08



PRODUCCIÓN PECUARIA 2022
Producción, precio, valor, animales sacrificados y peso



Dirección de Planeación e Informática

Coahuila

GENERAL CEPEDA

Producto/Especie	Producción (toneladas)	Precio (pesos por kilogramo)	Valor de la Producción (miles de pesos)	Animales sacrificados (cabezas)	Peso (kilogramos)
Ganado en pie					
Bovino	901.98	34.94	31,516.45		413.942
Porcino	22.357	24.25	542.236		135.497
Ovino	84.179	33.45	2816.185		41.838
Caprino	321.665	33.56	10,795.01		40.183
Subtotal	1330.181		45,669.88		
Ave y guajolote en pie					
Ave	2.988	15.31	45.741		1.909
Guajolote					
Subtotal	2.988		45.741		
Total	1333.169		45,715.62		

Carne en canal					
Bovino	493.11	72.87	35,931.91		226.301
Porcino	16.205	39.1	633.569	165	98.212
Ovino	43.34	74.09	3210.88	2012	21.541
Caprino	165.77	68.58	11,368.92	8,005	20.708
Ave	2.201	27.88	61.357	1,565	1.406
Guajolote					
Subtotal	720.626		51,206.64		
Leche	(miles de litros)	(pesos por litros)			
Bovino	6175.088	7.1	43,818.99		
Caprino	686.871	6.74	4,630.14		
Subtotal	6861.959		48,449.13		
Otros productos					
Huevo para plato	13.197	24.77	326.94		
Miel	1.15	50.5	58.074		
Cera	0.012	80.5	0.966		
Lana	5.29	7.5	39.675		
Subtotal	19.649		425.655		
Total	7602.234		100,081.43		

Gran Total	Producción Ton - miles Lts	Valor de la Producción
	8,935.40	145,797.05



PRODUCCIÓN PECUARIA 2022

Producción, precio, valor, animales sacrificados y peso



Dirección de Planeación e Informática

Coahuila

PARRAS

Producto/Especie	Producción (toneladas)	Precio (pesos por kilogramo)	Valor de la Producción (miles de pesos)	Animales sacrificados (cabezas)	Peso (kilogramos)
Ganado en pie					
Bovino	1260.559	34.85	43,936.64		414.385
Porcino	56.12	25.65	1439.319		114.065
Ovino	46.748	34.12	1595.201		41.964
Caprino	598.215	33.59	20,093.45		41.171
Subtotal	1961.642		67,064.61		
Ave y guajolote en pie					
Ave	8.872	14.23	126.251		1.91
Guajolote					
Subtotal	8.872		126.251		
Total	1970.514		67,190.87		

Carne en canal					
Bovino	689.93	73.49	50,705.36		226.801
Porcino	42.69	41.44	1769.28	492	86.768
Ovino	24.032	73.67	1770.356	1114	21.573
Caprino	306.12	68.3	20,908.13	14,530	21.068
Ave	6.501	23.24	151.059	4,645	1.4
Guajolote					
Subtotal	1069.273		75,304.19		
Leche	(miles de litros)	(pesos por litros)			
Bovino	2091.733	7	14,648.79		
Caprino	1296.869	6.85	8,879.39		
Subtotal	3388.602		23,528.18		
Otros productos					
Huevo para plato	49.11	24.74	1214.818		
Miel	10.701	50.3	538.257		
Cera	0.13	80	10.4		
Lana	3.09	7.4	22.866		
Subtotal	63.031		1786.341		
Total	4520.906		100,618.71		

Gran Total	Producción Ton - miles Lts	Valor de la Producción
	6,491.42	167,809.57



PRODUCCIÓN PECUARIA 2022
Producción, precio, valor, animales sacrificados y peso



Dirección de Planeación e Informática

Coahuila

RAMOS ARIZPE

Producto/Especie	Producción (toneladas)	Precio (pesos por kilogramo)	Valor de la Producción (miles de pesos)	Animales sacrificados (cabezas)	Peso (kilogramos)
Ganado en pie					
Bovino	1265.915	34.47	43,637.85		386.539
Porcino	883.543	29.23	25827.787		107.71
Ovino	60.497	34.13	2064.545		41.837
Caprino	233.067	33.84	7,887.32		40.184
Subtotal	2443.022		79,417.50		
Ave y guajolote en pie					
Ave	1683.301	21.61	36370.352		2.01
Guajolote					
Subtotal	1683.301		36370.352		
Total	4126.323		115,787.85		

Carne en canal					
Bovino	693.8	73.44	50,954.08		211.847
Porcino	696.529	44.93	31295.35	8203	84.911
Ovino	31.19	73.86	2303.749	1446	21.57
Caprino	119.15	69.4	8,269.04	5,800	20.543
Ave	1311.307	32.95	43211.918	837,479	1.566
Guajolote					
Subtotal	2851.976		136,034.13		
Leche	(miles de litros)	(pesos por litros)			
Bovino	1975.096	7.09	13,996.90		
Caprino	548.449	6.87	3,769.00		
Subtotal	2523.545		17,765.89		
Otros productos					
Huevo para plato	12748.7	25.5	325116.969		
Miel					
Cera					
Lana	3.799	7.46	28.341		
Subtotal	12752.499		325145.31		
Total	18128.02		478,945.33		

Gran Total	Producción Ton - miles Lts	Valor de la Producción
	22,254.34	594,733.18



PRODUCCIÓN PECUARIA 2022

Producción, precio, valor, animales sacrificados y peso



Dirección de Planeación e Informática

Coahuila

SALTILLO

Producto/Especie	Producción (toneladas)	Precio (pesos por kilogramo)	Valor de la Producción (miles de pesos)	Animales sacrificados (cabezas)	Peso (kilogramos)
Ganado en pie					
Bovino	1005.391	35.73	35,927.40		412.722
Porcino	318.733	27.35	8716.4		106.993
Ovino	56.454	32.47	1833.179		41.942
Caprino	909.18	33.85	30,777.60		40.498
Subtotal	2289.758		77,254.57		
Ave y guajolote en pie					
Ave	689.996	21.3	14699.037		2.008
Guajolote					
Subtotal	689.996		14699.037		
Total	2979.754		91,953.61		

Carne en canal					
Bovino	548.2	73.73	40,420.95		225.041
Porcino	250.24	43.13	10793.432	2979	84.001
Ovino	28.988	73.89	2141.833	1346	21.536
Caprino	463.01	69.35	32,110.09	22,450	20.624
Ave	538.35	33.71	18146.506	343,646	1.567
Guajolote					
Subtotal	1828.788		103,612.81		
Leche	(miles de litros)	(pesos por litros)			
Bovino	3714.767	7.09	26,346.79		
Caprino	1981.531	6.85	13,582.31		
Subtotal	5696.298		39,929.09		
Otros productos					
Huevo para plato	36.02	24.43	880.035		
Miel	29.683	52	1543.516		
Cera	1.333	80.5	107.308		
Lana	3.49	7.55	26.35		
Subtotal	70.526		2557.209		
Total	7595.612		146,099.12		

Gran Total	Producción Ton - miles Lts	Valor de la Producción
	10,575.37	238,052.72